








UNIVERSITÀ
DEL SALENTO

MANIFESTO
GENERALE
DEGLI STUDI

A.A. 2013/2014



-  CORSI DI STUDIO
-  REGOLE PER GLI STUDENTI
-  TASSE E CONTRIBUTI
-  ESONERI
-  ISCRIZIONE PART-TIME

CORSI DI STUDIO ATTIVATI AI SENSI DEL D.M. 270/2004

ECONOMIA

CORSI DI LAUREA TRIENNALE

L-18 Economia Aziendale

L-33 Economia e Finanza

CORSI DI LAUREA MAGISTRALE

LM-16 & LM-56 Interclasse in Economia Finanza e Assicurazioni

LM-49 Gestione delle Attività Turistiche e Culturali

LM-77 Management Aziendale

GIURISPRUDENZA

CORSO DI LAUREA MAGISTRALE A CICLO UNICO

LMG/01 Giurisprudenza

INGEGNERIA

CORSI DI LAUREA TRIENNALE

L-7 Ingegneria Civile

L-8 Ingegneria dell'Informazione

L-9 Ingegneria Industriale

L-9 Ingegneria Industriale - sede di Brindisi

CORSI DI LAUREA MAGISTRALE

LM-20 Aerospace Engineering - sede di Brindisi

LM-23 Ingegneria Civile

LM-27 Communication Engineering

LM-31 Management Engineering

LM-32 Computer Engineering

LM-33 Ingegneria Meccanica

LM-53 Materials Engineering and Nanotechnology

LETTERE E FILOSOFIA, LINGUE E BENI CULTURALI

CORSI DI LAUREA TRIENNALE

L-1 Beni Culturali

L-1 Beni Archeologici

L-5 Filosofia

L-10 Lettere

L-11 Lingue, Culture e Letterature Straniere

L-12 Scienza e Tecnica della Mediazione Linguistica

L-20 Scienze della Comunicazione

CORSI DI LAUREA MAGISTRALE

LM-2 Archeologia

LM-14 Lettere Moderne

LM-15 Lettere Classiche

LM-37 Lingue Moderne, Letterature e Traduzione

LM-78 Scienze Filosofiche

LM-89 Storia dell'Arte

LM-94 Traduzione Tecnico-Scientifica e Interpretariato

LMR/02 Conservazione e Restauro dei Beni Culturali

SCIENZE DELLA FORMAZIONE, SCIENZE POLITICHE E SOCIALI**CORSI DI LAUREA TRIENNALE**

L-5 & L-19 Interclasse in Scienze della Formazione e Saperi Filosofici

L-39 Servizio Sociale

L-40 Sociologia

L-19 Pedagogia dell'Infanzia

L-24 Scienze e Tecniche Psicologiche

L-36 Scienze Politiche e delle Relazioni Internazionali

CORSI DI LAUREA MAGISTRALE

LM-78 & LM-57 Interclasse in Filosofia e Scienze dell'Educazione

LM-51 Metodologia dell'Intervento Psicologico

LM-62 Scienza della Politica

LM-85 Scienze Pedagogiche

LM-88 Sociologia e Ricerca Sociale

SCIENZE MATEMATICHE FISICHE E NATURALI**CORSI DI LAUREA TRIENNALE**

L-2 Biotecnologie

L-13 Scienze Biologiche

L-30 Ottica e Optometria

L-30 Fisica

L-32 Scienze e Tecnologie per l'Ambiente

L-35 Matematica

CORSI DI LAUREA MAGISTRALE

LM-6 Biologia

LM-6 Coastal and marine biology and ecology

LM-9 Biotecnologie Mediche e Nanobiotecnologie

LM-17 Fisica

LM-40 Matematica

LM-75 Valutazione di Impatto e Certificazione Ambientale

REGOLE PER GLI STUDENTI

Avvertenze

È facoltà dell'Università procedere alla disattivazione dei corsi di laurea triennale dell'Ateneo appartenenti alla stessa classe ove non si raggiunga, alla data del 30/09/2013, la numerosità minima di studenti immatricolati per l'a.a. 2013/14 prevista dal D.M. 17/2010 nell'All.C. È, comunque, garantita l'iscrizione alla classe scelta e il test effettuato sarà ritenuto valido per l'accesso ad altro corso di laurea della stessa classe, ove non a numero programmato.

Per quanto non riportato nel presente Manifesto si veda il Regolamento per gli Studenti pubblicato sul sito dell'Università www.unisalento.it > **iscrizioni**> **iscrizioni triennale**> **documentazione** (o www.unisalento.it > **iscrizioni**> **iscrizioni magistrale**> **documentazione**).

Tutte le procedure on-line sono accessibili tramite il portale degli studenti <https://studenti.unisalento.it>

REGOLE VALIDE PER I CORSI ATTIVATI AI SENSI DEL D.M. 270/04

Immatricolazione a corsi di Laurea triennale e ai corsi di Laurea magistrale a ciclo unico

L'immatricolazione ai corsi di Laurea e di Laurea Magistrale a ciclo unico, attivati ai sensi del D.M. 270/2004, richiede la verifica della preparazione iniziale dello studente che, in caso di esito non positivo, potrà dare luogo ad obblighi formativi aggiuntivi, da colmare nel primo anno di corso, che non hanno alcuna influenza sul numero di CFU che lo studente deve conseguire nel percorso formativo scelto. Gli obblighi formativi aggiuntivi sono assegnati anche agli studenti dei corsi di laurea ad accesso programmato ammessi ai corsi con votazione inferiore a quella minima stabilita.

L'immatricolazione deve avvenire con procedura on-line nel periodo dal 1 agosto al 5 novembre 2013, salvo diversa previsione specifica contenuta nei bandi dei relativi corsi.

Decorso il termine del 5 novembre sarà consentito perfezionare la immatricolazione con il pagamento della mora secondo le modalità di seguito specificate:

| TERMINE PERFEZIONAMENTO IMMATRICOLAZIONE* | MORA PER RITARDATO PERFEZIONAMENTO IMMATRICOLAZIONE |
|--|--|
| 6/11/2013 - 31/12/2013 | € 50,00 |
| 1/01/2014 - 15/01/2014 | € 100,00 |
| 16/01/2014 - 31/01/2014 | € 150,00 |

*Per tutte le scadenze, qualora le stesse cadano in giorno festivo verranno prorogate al primo giorno seguente non festivo.

L'importo della mora verrà inserito automaticamente nella distinta bancaria delle tasse universitarie.

La domanda comporta la stipula di un contratto che spiega i suoi effetti per tutta la durata del percorso formativo, purché regolarizzata annualmente con il pagamento delle tasse dovute per l'anno accademico. Essa dovrà essere sottoscritta e consegnata, unitamente agli allegati richiesti, **entro e non oltre il 31 gennaio**, pena la decadenza dal diritto all'immatricolazione.

Requisiti di accesso

Possono immatricolarsi ai Corsi di Laurea e ai Corsi di Laurea Magistrale a ciclo unico:

- i diplomati degli Istituti di istruzione secondaria di secondo grado di durata quinquennale, compresi i licei linguistici riconosciuti per legge, e coloro che abbiano superato i corsi integrativi previsti dalla legge che ne autorizza la sperimentazione negli istituti professionali;
- i diplomati degli Istituti Magistrali e dei Licei artistici che abbiano frequentato, con esito positivo, ai sensi dell'art.1 della legge 11 dicembre 1969, n. 910, un corso integrativo (in mancanza, l'Università potrà definire un obbligo formativo aggiuntivo corrispondente alle minori conoscenze conseguenti alla frequenza dell'anno integrativo);
- coloro che siano in possesso di altro titolo di studio conseguito all'estero già dichiarato equipollente ad un diploma italiano di durata quinquennale;
- coloro che siano forniti di Laurea di I, di II livello o diploma di Laurea di cui agli ordinamenti didattici previgenti al D.M. 509/1999, indipendentemente dal titolo di istruzione secondaria posseduto.

Immatricolazione a corsi di laurea magistrale

Per l'immatricolazione a corsi di laurea magistrale è obbligatorio il possesso di requisiti curriculari specifici ed il superamento di una prova

di verifica dell'adeguatezza della preparazione individuale, cui saranno sottoposti solo coloro che siano in possesso dei requisiti curriculari richiesti. I requisiti necessari e i contenuti della prova sono indicati nei singoli avvisi di bando di ammissione, consultabili sul portale istituzionale www.unisalento.it > link master di I e di II livello.

Prenotazione e prove di ammissione ai corsi di laurea magistrale

Ogni corso di laurea magistrale, in relazione alle specifiche esigenze, prevede almeno tre momenti in cui è possibile effettuare la prova di verifica della preparazione iniziale, ognuno dei quali necessita della presentazione di apposita domanda on-line da effettuare nei termini fissati dai singoli avvisi di bando di accesso.

Per partecipare alle prove di ammissione ai corsi di laurea magistrale, gli studenti dovranno effettuare una domanda di prenotazione on-line, pagando anche il relativo contributo, nei periodi sotto indicati:

| PERIODO DI PRENOTAZIONE | SESSIONE PROVE DI AMMISSIONE | CONTRIBUTO DI PRENOTAZIONE |
|--|--|----------------------------|
| Agosto/Settembre <i>(la scadenza dei termini deve avvenire almeno 7 giorni prima della prova)</i> | Agosto/Settembre | € 15,50 |
| Dall'1/10 al 30/11 <i>(la scadenza dei termini deve avvenire almeno 7 giorni prima della prova)</i> | Dicembre | € 15,50 |
| Dall'1/12 al 28/2 <i>(la scadenza dei termini deve avvenire almeno 7 giorni prima della prova)</i> | Marzo/Aprile | € 15,50 |
| Ulteriore periodo definito a cura delle Facoltà | Ulteriore sessione definita a cura delle Facoltà | € 15,50 |

Alla prova di ammissione ai corsi di laurea magistrale possono partecipare gli studenti che intendono conseguire la laurea entro la sessione autunnale, purché in possesso dei requisiti curriculari previsti dall'ordinamento didattico e dal regolamento didattico del corso di studio e purché conseguano il relativo titolo di laurea entro la data di svolgimento

della prova selettiva (Delibera n. 73/2011 del Senato Accademico del 13/06/2011).

La prova fissata nel mese di marzo/aprile è destinata a coloro che conseguono il titolo finale di primo livello entro la sessione di laurea straordinaria dell'anno accademico 2012/13 (30 aprile 2014).

Gli studenti che hanno conseguito il titolo accademico di primo livello in un Ateneo diverso da quello salentino dovranno far pervenire, entro i termini indicati nei bandi di accesso, la certificazione del proprio percorso formativo ai fini della valutazione del possesso del requisito curriculare.

Lo studente che ha presentato domanda di prenotazione on-line non può acquisire CFU del corso di laurea magistrale prima del perfezionamento dell'immatricolazione alla stessa.

Prenotazione a prove di ammissione a corsi di laurea magistrale di studenti laureandi dell'Università del Salento: la "previsione di laurearsi"

Gli studenti dell'Università del Salento che prevedono di laurearsi entro la sessione straordinaria dell'anno accademico 2012/13 (30/04/2014) e che intendono immatricolarsi ad un corso di laurea magistrale devono presentare, anch'essi entro il 28/02/2014, la domanda di prenotazione on-line alle relative prove di ammissione. La domanda avrà solo valore di prenotazione alle prove di ammissione e null'altro potrà essere preteso ad altro titolo, ragione o causa.

Lo studente che ha presentato domanda di prenotazione on-line non può acquisire CFU del corso di laurea magistrale prima del perfezionamento dell'immatricolazione alla stessa.

La "**previsione di laurearsi**" è comprovata mediante l'indicazione, nella domanda di prenotazione, della data di presentazione in Segreteria Studenti della domanda di laurea per la sessione straordinaria dell'a.a. 2012/13. In mancanza, lo studente non potrà essere considerato "laureando".

Detti studenti laureandi, se avranno conseguito il titolo di laurea e superato la prova di verifica delle conoscenze individuali, potranno immatricolarsi entro il 30/04/2014.

Agli studenti non considerabili "laureandi" secondo le condizioni succitate, una volta effettuati i necessari controlli amministrativi, invece, verrà consentito di iscriversi al successivo anno di corso secondo le ordinarie procedure e verranno addebitate more, calcolate su base crescente, per

tardivo pagamento della tassa di iscrizione (iscrizione ad anni di corso successivi al primo).

Come presentare la domanda di prenotazione a prove di ammissione a corsi di laurea magistrale

Per poter presentare domanda on-line di prenotazione a prove di ammissione ai corsi di laurea magistrale è necessario collegarsi al portale degli studenti (<https://studenti.unisalento.it>), effettuare la registrazione, accedere al portale con le proprie credenziali e selezionare la voce “prove per l’ammissione ai corsi di studio”, pagare la distinta stampata a conclusione della domanda.

I termini di presentazione della domanda di ammissione alle prove di accesso ai corsi, anche a numero programmato, sono specificati negli appositi bandi pubblicati sul portale istituzionale (www.unisalento.it), link *iscrizione laurea magistrale*.

Immatricolazione a corsi di laurea magistrale

Gli studenti che superano la prova di verifica entro il **mese di settembre** sono tenuti ad effettuare l’immatricolazione entro il termine del 5 novembre, fatta salva diversa previsione specifica contenuta nei singoli avvisi di bando dei relativi corsi.

Decorso il termine del 5 novembre sarà consentito perfezionare l’immatricolazione con il pagamento della mora secondo le seguenti modalità:

| TERMINE PERFEZIONAMENTO IMMATRICOLAZIONE | MORA PER RITARDATO PERFEZIONAMENTO IMMATRICOLAZIONE |
|---|--|
| 6/11/2013 - 31/12/2013 | € 50,00 |
| 1/01/2014 - 15/01/2014 | € 100,00 |
| 16/01/2014 - 31/01/2014 | € 150,00 |

Gli studenti che superano la prova di verifica nel **mese di dicembre** sono tenuti ad effettuare l’immatricolazione entro il termine del 15 gennaio 2014, senza applicazione di mora.

Decorso detto termine, sarà consentito di perfezionare l’immatricolazione con il pagamento della mora, secondo la seguente modalità:

| TERMINE PERFEZIONAMENTO IMMATRICOLAZIONE | MORA PER RITARDATO PERFEZIONAMENTO IMMATRICOLAZIONE |
|---|--|
| 16/01/2014 - 31/01/2014 | € 150,00 |

L'importo della mora verrà inserito automaticamente nella distinta bancaria delle tasse universitarie.

Gli studenti, invece, che abbiano superato la prova di verifica prevista per il **me**se di **aprile**, potranno immatricolarsi entro e non oltre il 30/04/2014.

Studenti che prevedono di laurearsi entro la sessione straordinaria dell'A.A. 2012/2013

Gli studenti che prevedono di conseguire il titolo finale entro e non oltre il termine ultimo del 30 aprile 2014 (termine di conclusione della sessione straordinaria relativa all'a.a. 2012/2013) sono tenuti **esclusivamente** alla presentazione della domanda di laurea entro il 28/02/2014

Se lo studente consegue il titolo, non sarà tenuto ad alcun ulteriore adempimento amministrativo nei confronti dell'Università del Salento.

Se lo studente non consegue il titolo, potrà rinnovare l'iscrizione al successivo anno di corso entro e non oltre il 30 aprile 2014.

Lo studente, però, che, alla data del 31/12/2013, ha conseguito i CFU riportati nella seguente tabella:

| CORSI DI STUDIO | CFU CONSEGUITI AL 31/12/2013 |
|----------------------------------|---------------------------------|
| Lauree triennali | 150 |
| Lauree magistrali | 270 |
| Lauree magistrali/specialistiche | Tutti gli esami previsti meno 1 |

non è tenuto al pagamento di alcuna mora se regolarizza l'iscrizione entro il 31/03/2014.

Decorso invano detto termine egli sarà tenuto al rispetto di tutti gli adempimenti amministrativi e contributivi previsti, per l'a.a. 2013/2014, per gli studenti non laureandi ed al pagamento di una mora pari ad € 150,00 (cioè al rispetto delle regole comuni previste per gli studenti iscritti ad anni di corso successivi al primo).

REGOLE COMUNI A TUTTI I CORSI DI STUDIO

Iscrizioni ad anni di corso successivi

Gli studenti che siano già iscritti per l'anno accademico precedente e che siano in regola con le passate iscrizioni possono regolarizzare l'iscrizione al successivo anno di corso mediante il pagamento delle tasse di iscrizione risultanti nella distinta di versamento che viene stampata a conclusione dell'apposita procedura on-line di "Compilazione dei dati economico-patrimoniali (ISEEU)" nel corso della quale lo studente autocertifica la propria situazione economico-patrimoniale (ISEEU) ai fini della determinazione dei contributi da versare. La certificazione dei dati ISEEU avviene utilizzando l'apposita funzione presente nel portale degli studenti (<https://studenti.unisalento.it>) nel periodo dal **1 agosto al 5 novembre 2013**.

La distinta stampata a conclusione della procedura di cui innanzi riporterà solo l'importo delle tasse dovute per l'anno accademico 2013/2014 (bollo virtuale, tassa regionale e prima rata). A conclusione della procedura di inserimento degli stessi dati, nel prospetto riepilogativo, sarà comunicato anche l'ammontare dell'importo dei contributi (determinato sulla base dell'ISEEU autocertificato); detta comunicazione avrà valore di notifica ai fini di un'eventuale rettifica dell'ISEEU.

Coloro che non confermeranno mediante pagamento della tassa di iscrizione la propria posizione di studenti iscritti all'anno accademico **2013/2014** entro il termine del 5 novembre potranno comunque effettuare detto adempimento, con conseguente pagamento di indennità di mora crescente in ragione del ritardo, secondo il seguente prospetto, che verrà calcolata successivamente all'effettuazione dei versamenti e dovrà essere pagata entro il termine di scadenza della terza rata stampando la relativa distinta bancaria:

MORA PER TARDIVO PAGAMENTO DELLA TASSA DI ISCRIZIONE

| Scadenza | Importo mora |
|------------|--------------|
| 31/12/2013 | € 50,00 |
| 15/02/2014 | € 100,00 |
| 31/03/2014 | € 150,00 |
| 31/05/2014 | € 200,00 |

Agli studenti non in regola con il pagamento delle tasse relative ad annualità precedenti (anche per more non corrisposte) sarà richiesto il pagamento degli arretrati, inseriti nella distinta bancaria unitamente alle tasse di iscrizione.

Gli studenti non in regola con le iscrizioni degli anni accademici precedenti dovranno rivolgersi allo sportello del competente Settore dell'Ufficio Carriere Studenti per gli adempimenti consequenziali.

Iscrizione a corsi singoli

È possibile iscriversi a corsi singoli dell'A.A. 2013/2014 fino ad un massimo di 36 CFU complessivi.

Il costo di iscrizione ad ogni corso singolo è quantificato in € 25,00 per ciascun credito.

Non è consentita la contemporanea iscrizione a singoli insegnamenti e a un corso di studi che rilascia un titolo accademico dell'Ateneo. L'apposita domanda in bollo, da presentarsi entro il 30/04/2014 utilizzando la modulistica disponibile sul portale istituzionale (www.unisalento.it), andrà consegnata alla competente Segreteria Studenti della Facoltà di riferimento.

Studenti stranieri

L'iscrizione a corsi singoli degli studenti stranieri, per il triennio 2012/2015, è stata disciplinata dal MIUR con provvedimento prot. n. 602 del 18 maggio 2011 (consultabile sul sito www.miur.it > università > studenti > studenti stranieri).

Corsi e Scuole di Specializzazione

Alla Scuola di Specializzazione in Beni Archeologici ed alla Scuola di Specializzazione per le Professioni Legali si accede previo concorso di ammissione per esami e per titoli secondo quanto previsto dal bando di concorso specifico, consultabile sul portale istituzionale: www.unisalento.it. L'iscrizione agli anni accademici successivi, **da effettuarsi entro il 31/12/2013**, segue la stessa procedura prevista per gli altri corsi di studio.

Corsi di Dottorato di ricerca

Ai corsi di Dottorato di ricerca istituiti presso l'Università del Salento si accede previo concorso di ammissione per esami secondo quanto previsto

dal bando di concorso specifico, consultabile sul portale istituzionale www.unisalento.it. Nel medesimo bando sono indicate modalità e termini per l'immatricolazione.

L'iscrizione agli anni di corso successivi al primo è da effettuarsi in seguito al positivo passaggio d'anno deliberato dal Collegio docenti del corso di appartenenza.

Tirocinio Formativo Attivo

In caso di attivazione dei corsi di Tirocinio Formativo Attivo (TFA) presso l'Università del Salento, l'ammissione avviene mediante apposita prova selettiva, secondo quanto previsto nello specifico bando di concorso pubblicato sul portale istituzionale (www.unisalento.it).

L'immatricolazione a detti corsi va effettuata entro 30 giorni dalla pubblicazione della graduatoria definitiva del concorso sul predetto sito istituzionale.

Fatta salva ogni diversa determinazione ministeriale o normativa in materia, i "soprannumerari SSIS", di cui all'art. 15, comma 17, del D.M. del 10 settembre 2010, n. 249, che hanno diritto all'ammissione al TFA, dovranno prenotarsi, ai fini della verifica della sussistenza dei requisiti e delle condizioni di ammissione, entro 30 giorni dalla pubblicazione di apposito avviso sul sito istituzionale.

Ogni informazione, potrà essere reperita sul sito istituzionale:

www.unisalento.it/web/guest/tfa.

Passaggio di corso

Il passaggio di Corso può essere richiesto nel periodo dall'1 agosto al 31 dicembre 2013.

L'istanza di cambio corso va presentata dopo avere confermato, mediante pagamento delle tasse, la propria posizione di studenti iscritti all'anno accademico 2013/2014 nel Corso di Laurea di appartenenza.

La modulistica è disponibile sul portale istituzionale (www.unisalento.it).

TRASFERIMENTO

Trasferimento ad altro Ateneo

Lo studente può chiedere il trasferimento verso altra Università nel periodo dall'1 agosto al 5 novembre 2013 senza confermare la propria posizione di studente iscritto all'anno accademico 2013/2014. Decorso tale termine e

solo fino al 31/12/2013 lo studente che intende trasferirsi ad altro ateneo dovrà comunque aver effettuato i versamenti relativi all'anno accademico 2013/2014 e non avrà diritto ad alcun rimborso delle tasse.

Trasferimento da altro Ateneo

Lo studente iscritto ad altro Ateneo può ottenere il trasferimento all'Università del Salento fino al 31/12/2013, ad eccezione di quanto previsto dai singoli bandi in relazione alle prove obbligatorie di accesso (es: corsi ad accesso programmato, che prevedono la limitazione quantitativa degli accessi in ragione dell'utenza sostenibile).

Il Rettore può, in linea eccezionale, accordare il congedo richiesto dopo il 31 dicembre solo quando ritenga la domanda giustificata da gravi motivi e con applicazione delle more previste, per il periodo di riferimento, in relazione all'istituto "iscrizione ad anni di corso successivi".

TASSE E CONTRIBUTI UNIVERSITARI PER L'A.A. 2013/2014

Il sistema di contribuzione: le tasse ed i contributi

Il sistema di contribuzione degli studenti dell'Università del Salento è costituito da tasse e da contributi universitari ordinari:

- Le tasse vengono determinate in misura fissa secondo quanto stabilito dalla Legge ovvero dall'Università per finalità specifiche (*es. tassa di laurea, tassa di cambio corso etc...*)
- I contributi universitari sono invece calcolati secondo criteri di gradualità e di proporzionalità e si compongono di una quota parte, computata sulla base delle condizioni economiche e patrimoniali dichiarate (eccetto per le Scuole di Specializzazione) riferite ai redditi del 2012 e della restante quota, di pari importo, determinata sulla base del merito conseguito dagli studenti.

Modalità di pagamento

Il pagamento della tassa di iscrizione e dei contributi universitari, da effettuare esclusivamente mediante la distinta bancaria stampata a conclusione delle procedure on-line, è diviso in tre rate:

- la prima rata, da pagare all'atto dell'immatricolazione o dell'iscrizione, costituita dalla tassa universitaria (€ 195,46), dall'imposta di bollo assolta in modo virtuale (pari a € 16,00) e dalla tassa regionale per il diritto allo studio (pari a € 120,00/140,00/160,00 a seconda delle fasce ISSEU di contribuzione ed eventualmente rimborsabile direttamente dall'Adisu). Inoltre nella prima rata sarà compresa anche una quota fissa di contribuzione (contributo di funzionamento) dell'importo di € 30,00.

Agli studenti che si immatricolano ad un corso di studio di durata triennale dell'Università del Salento viene applicata, altresì, una quota fissa di € 30,00 che verrà restituita al momento della conclusione del percorso formativo, con il conseguimento del titolo finale, entro la durata normale del corso di studio.

- la seconda rata, da pagare entro il 31 gennaio 2014, costituita dalla metà dei contributi universitari;
- la terza rata, da pagare entro il 31 maggio 2014, costituita dalla metà dei contributi universitari.

Tassa regionale per il Diritto allo Studio Universitario

L'art. 11 della Legge Regionale 45/2012 ha diversificato l'importo della tassa regionale per il Diritto allo Studio Universitario in ragione della

capacità contributiva, rapportata ai valori ISEEU dichiarati dallo studente all'atto della immatricolazione/iscrizione:

| Tassa Regionale | Valori ISEEU |
|-----------------|---|
| € 120,00 | Studenti con ISEEU pari o inferiore a € 17.000,00 |
| € 140,00 | Studenti con ISEEU tra € 17.001,00 ed € 34.000,00 |
| € 160,00 | Studenti con ISEEU pari o superiore € 34.001,00 |

L'ISEEU va dichiarato obbligatoriamente all'atto della immatricolazione o della iscrizione ad anno di corso successivo al primo.

In caso di omessa indicazione del valore ISEEU, lo studente sarà assoggettato al massimo livello di contribuzione (2^a e 3^a rata) ed al pagamento della tassa regionale nella misura massima (€ 160,00).

Qualora, a seguito della rettifica dei dati ISEEU (da effettuarsi entro e non oltre il 20/04/2014), sia stata versata una tassa regionale per il DSU inferiore a quanto dovuto, lo studente dovrà procedere alla relativa integrazione all'atto del pagamento delle tasse universitarie (1^a rata) ovvero, se già corrisposte, a quello del pagamento della contribuzione universitaria (2^a e 3^a rata).

Nel caso contrario, qualora la tassa regionale predetta sia stata versata in misura eccedente rispetto al dovuto, nulla lo studente potrà pretendere dall'Ateneo per alcun titolo, ragione o causa e la rettifica varrà esclusivamente ai fini del ricalcolo della contribuzione universitaria (2^a e 3^a rata), fermo restando l'assoggettamento ai controlli della Guardia di Finanza.

PROSPETTO RIEPILOGATIVO DELLE TASSE E CONTRIBUTI PER FACOLTÀ

CORSI DI STUDIO DI PRIMO LIVELLO E DI LAUREA MAGISTRALE A CICLO UNICO

| | Tassa di iscrizione | Bollo | Tassa Regionale ADISU (diversificata in relazione ai valori ISEEU - contribuzione) | Contributi ordinari |
|-------------------|---------------------|-------|---|---------------------|
| Ingegneria | 195,46 | 16,00 | 120,00 140,00 160,00 | 1.030,22 |
| Scienze MM.FF.NN. | 195,46 | 16,00 | 120,00 140,00 160,00 | 1.030,22 |

| | | | | |
|---|--------|-------|----------------------------|--------|
| Economia | 195,46 | 16,00 | 120,00 140,00 160,00 | 824,18 |
| Giurisprudenza | 195,46 | 16,00 | 120,00 140,00 160,00 | 824,18 |
| Lettere e Filosofia, Lingue e Beni Culturali | 195,46 | 16,00 | 120,00 140,00 160,00 | 824,18 |
| Scienze della Formazione e Scienze Politiche e Sociali | 195,46 | 16,00 | 120,00 140,00 160,00 | 618,14 |

CORSI DI STUDIO DI SECONDO LIVELLO (LAUREE MAGISTRALI/SPECIALISTICHE)

| | Tassa di iscrizione | Bollo | Tassa Regionale ADISU (diversificata in relazione ai valori ISEEU - contribuzione) | Contributi ordinari |
|---|------------------------|-------|---|------------------------|
| Ingegneria | 195,46 | 16,00 | 120,00 140,00 160,00 | 1.236,28 |
| Scienze MM.FF.NN. | 195,46 | 16,00 | 120,00 140,00 160,00 | 1.236,28 |
| Economia | 195,46 | 16,00 | 120,00 140,00 160,00 | 989,02 |
| Giurisprudenza | 195,46 | 16,00 | 120,00 140,00 160,00 | 989,02 |
| Lettere e Filosofia, Lingue e Beni Culturali | 195,46 | 16,00 | 120,00 140,00 160,00 | 989,02 |
| Scienze della Formazione e Scienze Politiche e Sociali | 195,46 | 16,00 | 120,00 140,00 160,00 | 741,76 |

Sono previste more pari a €50,00 (salvo diverse previsioni specifiche di cui al presente Manifesto) per tutti gli atti prodotti in ritardo rispetto alle scadenze fissate nel presente Manifesto per gli adempimenti degli studenti.

Il pagamento della seconda rata fino al 30/05/2014 non sarà gravato da mora.

Il pagamento dei contributi effettuato oltre il 31/05/2014 sarà gravato da mora sia sulla seconda che sulla terza rata.

L'Università effettuerà accertamenti per la verifica delle dichiarazioni ISEEU, i cui valori vanno esposti all'atto dell'immatricolazione o dell'iscrizione, in attuazione della convenzione stipulata con la Guardia di Finanza.

La rettifica dei dati economico patrimoniali autocertificati potrà avvenire entro il **20/04/2014** utilizzando l'apposita funzione presente nel portale degli studenti (<https://studenti.unisalento.it>). La rettifica sarà effettuata entro la data del 30/04/2014.

I contributi universitari ordinari (seconda e terza rata): principi generali

I contributi universitari sono quantificati applicando un *modello contributivo misto*, basato, in pari misura, in parte sul merito ed in parte sulla condizione economica.

La seconda e la terza rata non sono versate dagli studenti individuati, secondo le condizioni di merito e di reddito di seguito riportate, come capaci e meritevoli, anche se privi di mezzi.

La contribuzione cresce in misura graduale e progressiva, fino a raggiungere l'importo massimo stabilito per ciascuna Facoltà, con il diminuire delle condizioni di merito e l'aumentare di quelle di reddito.

Determinazione dei contributi universitari (seconda e terza rata)

I contributi universitari ordinari (seconda e terza rata) sono determinati sia sulla base del merito (*indicatore di merito*) sia delle condizioni economico-patrimoniali possedute dal nucleo familiare dello studente (*indicatore di situazione economica*).

I contributi universitari ordinari, quindi, sono così determinati:

- 50%, calcolato sulla base delle condizioni di merito.
- 50%, calcolato sulla base delle condizioni di reddito.

CORSI DI STUDIO DI PRIMO LIVELLO (LAUREE TRIENNALI)

| | Quota massima di contribuzione ordinaria per condizione di merito in euro (QM) | Quota massima di contribuzione ordinaria per condizione di reddito in euro (QR) |
|-------------------|--|---|
| Ingegneria | 515,11 | 515,11 |
| Scienze MM.FF.NN. | 515,11 | 515,11 |

| | | |
|--|--------|--------|
| Economia | 412,09 | 412,09 |
| Giurisprudenza | 412,09 | 412,09 |
| Lettere e Filosofia Lingue e Beni Culturali | 412,09 | 412,09 |
| Scienze della Formazione, Scienze Politiche e Sociali | 309,07 | 309,07 |

CORSI DI STUDIO DI SECONDO LIVELLO (LAUREE MAGISTRALI/SPECIALISTICHE)

| | Quota massima di contribuzione ordinaria per condizione di merito in euro (QM) | Quota massima di contribuzione ordinaria per condizione di reddito in euro (QR) |
|--|--|---|
| Ingegneria | 618,14 | 618,14 |
| Scienze MM.FF.NN. | 618,14 | 618,14 |
| Economia | 494,51 | 494,51 |
| Giurisprudenza | 494,51 | 494,51 |
| Lettere e Filosofia Lingue e Beni Culturali | 494,51 | 494,51 |
| Scienze della Formazione, Scienze Politiche e Sociali | 370,88 | 370,88 |

Gli studenti tenuti al pagamento dei contributi universitari ordinari in misura intera sono tutti coloro che non hanno diritto alle riduzioni per condizioni di merito e di reddito riportate nei successivi paragrafi.

Ai contributi universitari ordinari si aggiungono ulteriori quote di contribuzione denominate CONTRIBUTO AGGIUNTIVO PER STUDENTI FUORI CORSO e CONTRIBUTO AGGIUNTIVO PER REDDITI ELEVATI, determinati sia in funzione del numero di anni di iscrizione fuori corso (dal 2° anno f.c. in poi) che dell'ammontare dell'ISEEU posseduto (*oltre € 50.000 etc*).

LE RIDUZIONI PER CONDIZIONI DI MERITO

Studenti a cui si applica la riduzione dei contributi sulla base dell'indicatore di merito:

Gli studenti che possono fruire progressivamente della riduzione dei contributi universitari ordinari, sulla quota parte computata per motivi di merito, sono gli immatricolati, gli iscritti in corso e gli iscritti al primo anno fuori corso.

Possono fruire della riduzione per condizioni di merito anche gli studenti che abbiano conseguito il titolo di laurea triennale in un corso di studio ad esaurimento, afferente alle classi che consentono la prosecuzione della carriera in un corso di laurea magistrale a ciclo unico (ad esempio il titolo conseguito nel corso di laurea triennale in Scienze dei servizi giuridici consente la prosecuzione della carriera, dal quarto anno, nel corso di laurea magistrale a ciclo unico in Giurisprudenza).

La riduzione si applica anche agli studenti iscritti ai corsi di studio attivati ai sensi del D.M. 509/99, per le lauree triennali, non oltre il terzo anno fuori corso mentre, per le lauree specialistiche, non oltre il secondo anno fuori corso.

Studenti a cui non si applica la riduzione dei contributi sulla base dell'indicatore di merito (IM):

La riduzione progressiva dei contributi per motivi di merito non si applica a:

- studenti iscritti a corsi di studio attivati ai sensi del D.M. 270/04 dal secondo anno fuori corso in poi;
- studenti iscritti a corsi di laurea triennale attivati ai sensi del D.M. 509/99 dal quarto anno fuori corso in poi;
- studenti iscritti a corsi di laurea specialistica attivati ai sensi del D.M. 509/99 dal terzo anno fuori corso in poi;
- studenti che, rispetto all'anno di prima iscrizione, siano già stati iscritti fuori corso almeno una volta;
- studenti ripetenti;
- studenti in possesso di seconda laurea;
- studenti iscritti ad anni di corso successivi al primo per riconoscimento di CFU (*a seguito di decadenza, rinuncia agli studi*);
- studenti trasferiti in entrata da altro Ateneo, per l'annualità in cui è stato effettuato il trasferimento.
- studenti che, durante l'arco della carriera, abbiano fruito della riduzione per merito per un numero di anni pari alla durata normale del corso di studio più uno, anche a seguito di passaggio ad altro corso di studio della stessa o di diversa Facoltà;

Casi di riduzione dei contributi universitari per motivi di solo merito:

I contributi universitari sono ridotti, per la quota parte determinata sulla base della condizione di merito, se ricorrono le seguenti condizioni:

a) studenti immatricolati ad un Corso di Laurea triennale o di Laurea Magistrale a ciclo unico, in possesso di diploma di studi superiori con votazione maggiore di 80/100: si applica una riduzione progressiva del contributo ordinario tenuto conto del voto di maturità conseguito e con la percentuale di riduzione di seguito riportata.

| VOTO DIPLOMA | PERCENTUALE DI RIDUZIONE | VOTO DIPLOMA | PERCENTUALE DI RIDUZIONE |
|-----------------|-----------------------------|-------------------------------------|-----------------------------|
| 81/100 | 5% | 91/100 | 55% |
| 82/100 | 10% | 92/100 | 60% |
| 83/100 | 15% | 93/100 | 65% |
| 84/100 | 20% | 94/100 | 70% |
| 85/100 | 25% | 95/100 | 75% |
| 86/100 | 30% | 96/100 | 80% |
| 87/100 | 35% | 97/100 | 85% |
| 88/100 | 40% | 98/100 | 90% |
| 89/100 | 45% | 99/100 | 95% |
| 90/100 | 50% | 100/100 e 100/100 e lode | 100% |

Per voti di maturità inferiori a 81/100 non è dovuta alcuna riduzione per merito.

Nel caso in cui il voto di diploma di studi superiori sia stato espresso in sessantesimi (base 60/60) esso verrà riparametrato in centesimi (100/100).

b) studenti immatricolati ad un Corso di Laurea Magistrale (non a ciclo unico), in possesso di titolo di laurea di primo livello con votazione maggiore di 100/110: si applica una riduzione progressiva del contributo ordinario tenuto conto del voto di laurea conseguito e con la percentuale di riduzione di seguito riportata

| VOTO LAUREA | PERCENTUALE DI RIDUZIONE | VOTO LAUREA | PERCENTUALE DI RIDUZIONE |
|----------------|-----------------------------|-------------------------------------|-----------------------------|
| 101/110 | 10% | 106/110 | 60% |
| 102/110 | 20% | 107/110 | 70% |
| 103/110 | 30% | 108/110 | 80% |
| 104/110 | 40% | 109/110 | 90% |
| 105/110 | 50% | 110/110 e 110/110 e lode | 100% |

Per voti di laurea inferiori a 101/110 non è dovuta alcuna riduzione per merito.

c) studenti iscritti dal II anno in corso e fino al I anno fuori corso a corsi di laurea/laurea magistrale - studenti iscritti fino al III anno fuori corso a corsi di laurea triennale attivati ai sensi del D.M. 509/99 - studenti iscritti fino al II anno fuori corso a corsi di laurea specialistica attivati ai sensi del D.M. 509/99: la riduzione è applicata rapportando il merito individuale dello studente, nel periodo compreso tra il 1° novembre 2012 - 31 ottobre 2013, ai valori di media e di deviazione standard del medesimo corso di studio di iscrizione riportati nella tabella A

- **Per merito individuale** si intende quello calcolato dal singolo studente attraverso il prodotto fra i CFU acquisiti e la votazione media ponderata conseguita negli esami di profitto nel periodo sopra indicato.
- **Per valori di media (μ) e di deviazione standard (σ)** del corso di studio si intende il prodotto fra i CFU acquisiti negli esami di profitto e la media ponderata dei voti conseguiti dagli studenti attivi, nello stesso corso di laurea/laurea magistrale (**tabella A**). Sono considerati, ai fini del calcolo, solo gli esami di profitto con voto. Sono esclusi dal computo, invece, le prove scritte, le prove di idoneità o di abilità, i laboratori, le prove di conoscenza, i corsi di eccellenza, i seminari, anche in presenza di riconoscimento di CFU.

Ai fini dell'applicazione delle riduzioni per merito si utilizzano nove fasce ottenute applicando alla media opportuni multipli della deviazione standard che consentono di identificare i decili degli studenti che si collocano al di sopra ed al di sotto della media secondo la seguente tabella:

| | Valori minimi fascia | Riduzione |
|----------|----------------------|-----------|
| Fascia 1 | 0 | 0% |
| Fascia 2 | $\mu-1,282\sigma$ | 12,5% |
| Fascia 3 | $\mu-0,842\sigma$ | 25% |
| Fascia 4 | $\mu-0,524\sigma$ | 37,5% |
| Fascia 5 | $\mu-0,253\sigma$ | 50% |
| Fascia 6 | $\mu+0,253\sigma$ | 62,5% |
| Fascia 7 | $\mu+0,524\sigma$ | 75% |
| Fascia 8 | $\mu+0,842\sigma$ | 87,5% |
| Fascia 9 | $\mu+1,282\sigma$ | 100% |

La coorte di studenti attivi, a cui rapportare i valori di media del corso di laurea/magistrale di riferimento, sarà quella esistente nel periodo 1° novembre 2011 e 31 ottobre 2012. Qualora non vi sia il parametro della coorte di riferimento per mancanza del corso di studio, verrà utilizzato il parametro della media dei valori tra tutti i corsi offerti dalla stessa Facoltà in relazione al numero di CFU conseguiti ed ai voti riportati nel periodo fra 1° novembre 2011 e 31 ottobre 2012.

LE RIDUZIONI PER CONDIZIONI DI REDDITO

Le condizioni economico-patrimoniali (condizioni di reddito): l'indicatore della situazione economica

L'Università del Salento applica l'ISEEU quale Indicatore della Situazione Economica Equivalente, come disciplinato nel *Regolamento per l'applicazione dell'indicatore della situazione economica equivalente (ISEE/ISEEU)* approvato dagli Organi Accademici e pubblicato sul portale istituzionale (www.unisalento.it).

L'ISEEU è utilizzato per determinare la quota parte (50%) di contributi universitari ordinari commisurati alla condizione economico-patrimoniale dello studente.

La mancata presentazione del modello ISEEU entro i termini prestabiliti comporta l'applicazione dell'importo massimo dei contributi.

Studenti a cui si applica la riduzione dei contributi sulla base dell'indicatore di reddito(IR)

Gli studenti che possono fruire della riduzione dei contributi universitari ordinari, sulla quota parte computata per motivi di reddito (50%), sono coloro che posseggono un ISEEU ricompreso fra €5.000,01 ed €50.000,00.

Al di sopra della soglia di ISEEU, pari ad €50.000 non sarà applicata alcuna riduzione dei contributi universitari per motivi di reddito.

Gli studenti che hanno un ISEEU inferiore a €5.000,00 non devono pagare alcuna contribuzione legata alla condizione economica.

Modalità di Calcolo della riduzione per condizione di reddito

La riduzione della quota parte computata per motivi di reddito (50%), dipendente dal valore di ISEEU posseduto, è calcolata applicando la seguente formula:

$$R = QR * [1 - (a+b) * ISEEU]$$

$$b = 1 / (50000 - 5000)$$

$$a = -b * 5000$$

Pertanto lo studente, che abbia un ISEEU ricompreso fra €5.000,01 ed €50.000,00, per calcolare l'importo del *contributo per reddito* da pagare, dovrà eseguire la seguente operazione:

$$\text{Contributo da pagare} = (\text{ISEEU} - 5000) \times 0.00002222 \times \text{QR}$$

Legenda: per QR, si intende la quota massima di contribuzione ordinaria per condizione di reddito. (vedi, per conoscere i valori di QR, le tabelle riepilogative dei contributi massimi per condizioni di reddito, per ciascuna Facoltà, presenti nel paragrafo “determinazione dei contributi universitari”).

IL CONTRIBUTO AGGIUNTIVO PER STUDENTI FUORI CORSO E PER REDDITI ELEVATI

Gli studenti iscritti dal secondo anno fuori corso in poi sono tenuti al versamento di un contributo aggiuntivo variabile in funzione del numero di anni di iscrizione fuori corso e dell'ISEEU posseduto, secondo gli importi riportati nella tabella seguente:

| | II F.C. | III F.C. | IV F.C. | dal V al X F.C. |
|--|---------|----------|---------|-----------------|
| Per ISEEU inferiori a 5000,00 | 56 | 61 | 67 | 79 |
| Per ISEEU compresi tra 5000,01 e 15000,00 | 92 | 100 | 110 | 131 |
| Per ISEEU compresi tra 15000,01 e 25000,00 | 128 | 139 | 153 | 182 |
| Per ISEEU compresi tra 25000,01 e 35000,00 | 164 | 178 | 197 | 234 |
| Per ISEEU compresi tra 35000,01 e 50000,00 | 200 | 217 | 240 | 285 |
| Per ISEEU maggiori di 50000,00 | 236 | 256 | 283 | 337 |

- il contributo per fuori corso oltre il X anno fuori corso indipendentemente dalle condizioni di reddito è di € 500,00;
- il contributo per fuori corso oltre il XX anno fuori corso indipendentemente dalle condizioni di reddito è di € 1000,00.

È inoltre previsto un contributo aggiuntivo per gli studenti che presentano ISEEU superiore a €50.000 e sino a €100.000 nella misura fissa di seguito indicata:

per ogni €5.000 in più oltre a €50.000 e sino a €100.000 €25

TASSE E CONTRIBUTI PER SCUOLE DI SPECIALIZZAZIONE

| | Tassa | Bollo | ADISU (diversificata in relazione ai valori ISEEU - contribuzione) | contributi |
|--------------------|---------|-------|--|------------|
| Beni Archeologici | 1187,55 | 16,00 | 120,00 140,00 160,00 | nessuno |
| Professioni Legali | 1187,55 | 16,00 | 120,00 140,00 160,00 | nessuno |

Ai sensi dell'art. 11 L.R. n. 45/2012, per l'A.A. 2013/2014, la tassa regionale per il DSU è dovuta nella misura di:

| Tassa Regionale | Valori ISEEU |
|-----------------|---|
| € 120,00 | Studenti con ISEEU pari o inferiore a € 17.000,00 |
| € 140,00 | Studenti con ISEEU tra € 17.001,00 ed € 34.000,00 |
| € 160,00 | Studenti con ISEEU pari o superiore a € 34.001,00 |

Il pagamento delle tasse di iscrizione alle scuole di specializzazione avverrà in tre rate di pari importo pari a € 395,85 (le rate si riferiscono solo all'importo della tassa di iscrizione alla scuola e non anche alla tassa regionale ed all'imposta di bollo):

- la prima rata, da pagare all'atto dell'immatricolazione o dell'iscrizione (oltre a: tassa regionale diversificata come sopra ed imposta di bollo virtuale);
- la seconda rata, da pagare entro il 31 gennaio 2014;
- la terza rata, da pagare, a saldo, entro il 30 aprile 2014.

TASSE E CONTRIBUTI PER I CORSI DI DOTTORATO

| | Tassa | Bollo | ADISU (diversificata in relazione ai valori ISEEU - contribuzione) | contributi |
|--------------------|---------|-------|--|------------|
| Corsi di Dottorato | nessuna | 16,00 | 120,00 140,00 160,00 | 1030,23 |

Le modalità di pagamento del contributo per l'accesso e la frequenza dei corsi di dottorato di ricerca istituiti presso l'Università del Salento, fissato in euro 1.030,23 per ciascun anno e con esclusione di ogni ipotesi di riduzione della contribuzione per motivi di reddito e di merito, nonché le modalità per il versamento della tassa regionale per il diritto agli studi universitari saranno definite in sede di bando di concorso per l'ammissione al corso.

TASSE E CONTRIBUTI PER I TIROCINI FORMATIVI ATTIVI

| | Tassa | Bollo | contributi |
|-----|---------|-------|------------|
| TFA | nessuna | 16,00 | 2500,00 |

ALTRI IMPORTI PER SPECIFICHE DOMANDE

| | |
|---|--|
| Domanda di ammissione ai corsi con prova di accesso | € 15,50 |
| Contributo aggiuntivo dovuto dagli studenti che, avendo effettuato l'immatricolazione sotto condizione non conseguano il titolo e regolarizzino oltre il termine del 31/12 l'iscrizione al successivo anno di corso | € 51,00 |
| Iscrizione a singoli corsi di insegnamento, importo dovuto per ogni CFU | € 25,00 |
| Riconoscimento di titolo accademico straniero | € 300,00 |
| Domanda di pre-valutazione del curriculum | € 15,50 |
| Contributo per la ristampa del libretto o del diploma di laurea | € 50,00 |
| Tasse di laurea | € 19,00 |
| Tasse pergamena laurea | € 32,00 |
| Tasse di cambio corso | € 19,00 (32,00 dal secondo cambio di corso) |
| Tasse per il trasferimento in entrata e in uscita | € 32,00 |
| Tassa di ricognizione (esclusi corsi ex D.M. 270/04) | € 193,00 |
| Tassa di ricongiunzione/interruzione – primo anno (primo anno, ridotta ad €162,00 per gli studenti rientranti nella prima fascia di contribuzione) | € 323,00 |

| | |
|--|----------|
| Tassa di ricongiunzione/interruzione dal secondo anno di interruzione (per ogni anno) | € 129,00 |
| Iscrizione in qualità di studente ripetente (per studente F.C. che intende modificare il piano di studio) | € 16,00 |

La modulistica necessaria per la presentazione delle domande è disponibile sul portale istituzionale (www.unisalento.it). Nella modulistica è indicata la documentazione da allegare.

ESONERI

1) Riduzione della contribuzione

È prevista per la generalità degli studenti in relazione alla fascia di reddito e di merito, come specificato nella precedente sezione Tasse e contributi universitari. Sono esclusi dalla riduzione dei contributi gli studenti che ottengano l'abbreviazione del percorso formativo (seconda laurea e contestuale richiesta di iscrizione con riconoscimento di CFU).

2) Studenti diversamente abili

Sono previste specifiche forme di esonero totale o parziale dal pagamento di tasse e/o contributi per gli studenti diversamente abili sia con grado di invalidità pari o superiore al 66%, sia con invalidità compresa tra il 31 e il 65%.

Gli studenti con un'invalidità riconosciuta pari o superiore al 66% sono esonerati dal pagamento di tasse e contributi.

Gli studenti con invalidità compresa tra il 31 e il 65% beneficiano di un esonero parziale sulla tassa d'iscrizione (dell'importo di € 195,46) nella misura di € 5,50 per ogni punto di invalidità dal 31% al 64% e nella misura dell'intera prima rata (€ 195,46) per una invalidità pari al 65%.

DIRITTO AL RIMBORSO

L'Ateneo, coerentemente con la normativa in materia di Diritto allo Studio Universitario e ai propri regolamenti interni, riconosce agli studenti il diritto al rimborso di tasse e/o contributi universitari versate.

1) Studenti che partecipano ai concorsi ADISU

- **Gli studenti immatricolati** ad un corso di studio che partecipano ai concorsi ADISU dovranno pagare temporaneamente con apposita distinta bancaria le tasse di iscrizione, specificando nella domanda on-line d'immatricolazione di aver avanzato domanda di fruizione dei benefici ADISU. Dovranno effettuare nei termini stabiliti anche il versamento della seconda e della terza rata.

Gli studenti che presentino i requisiti di eleggibilità per il conseguimento della borsa di studio ADISU (art. 9 c. 2 D.L. 29 marzo 2012 n. 68), otterranno il rimborso della prima, della seconda e della terza rata entro 90 giorni dal ricevimento della graduatoria definitiva di merito.

- **Gli studenti iscritti ad anni di corso successivi al primo** che partecipano ai concorsi ADISU, dovranno pagare temporaneamente con apposita

distinta bancaria le tasse di iscrizione, specificando nella domanda online d'iscrizione di aver avanzato domanda di fruizione dei benefici ADISU. Dovranno effettuare nei termini stabiliti anche il versamento della seconda e della terza rata.

Il pagamento della seconda e terza rata potrà essere annullato qualora l'Agenzia per il Diritto allo Studio provveda ad inviare prima delle scadenze previste per i suddetti pagamenti, la graduatoria definitiva di merito e, fermo restando, il diritto al rimborso per la prima rata.

Gli studenti che presentino i requisiti di eleggibilità per il conseguimento della borsa di studio ADISU (art. 9 c. 2 D.L. 29 marzo 2012 n. 68), otterranno il rimborso delle rate già versate entro 90 giorni dal ricevimento della stessa graduatoria. Gli studenti che siano risultati esclusi dai benefici dovranno regolarizzare la propria posizione amministrativa stampando la distinta di versamento dei contributi dovuti, che dovrà essere pagata entro il 30/06/2014 senza aggravio di mora.

2) Studenti che si immatricolano con voto di diploma di scuola superiore pari a 100/100

Gli studenti che si immatricolino a corsi di laurea triennale o al corso di laurea magistrale a ciclo unico, se in possesso di voto di scuola secondaria superiore con punteggio pari a 100/100, non saranno tenuti al versamento di tasse e dei contributi all'atto dell'immatricolazione.

3) Studenti beneficiari di borse di incentivazione alla frequenza

Gli studenti beneficiari di borse di incentivazione alla frequenza (vedere portale istituzionale: www.unisalento.it) erogate dall'Università del Salento otterranno il rimborso di tasse e contributi versati per l'iscrizione.

4) Studenti dei corsi di laurea in Fisica, Matematica, Matematica applicata e Matematica Informatica

Possono ottenere il rimborso totale o parziale dei contributi versati in applicazione del D.M. 198/2003, tenuto conto dell'ammontare del finanziamento ministeriale.

5) Studenti figli di mutilati ed invalidi civili in disagiata condizione economica e figli di titolari di pensione di inabilità – art. 30 L. 118/71.

Ai mutilati ed invalidi civili che appartengono a famiglie di disagiata condizione economica e che abbiano subito una diminuzione superiore ai due terzi della capacità lavorativa ed ai figli dei beneficiari della pensione di inabilità, è concessa, previa presentazione di apposita istanza,

l'esenzione dalle tasse scolastiche e universitarie e da ogni altra imposta, analogamente agli esoneri previsti per gli orfani di guerra, ciechi civili, i mutilati ed invalidi di guerra, di lavoro, di servizio e i loro figli.

L'istanza va presentata all'Ufficio Diritto allo Studio, corredata di dichiarazione ISEEU del richiedente il beneficio e della certificazione INPS attestante la titolarità della pensione di inabilità, entro il 15 ottobre 2013.

6) Studenti che conseguono il titolo di laurea nella prima sessione utile dell'a.a. 2013/14

Gli studenti che, nell'anno accademico 2013/14, conseguono, entro la durata normale del corso di studio, il titolo finale nella prima sessione di laurea utile dell'ultimo anno di corso con votazione di 110/110 e lode possono ottenere, previa presentazione di apposita istanza, il rimborso delle tasse (1^a rata) versate per l'iscrizione al relativo anno accademico.

Non è possibile ottenere tale beneficio se si sono ottenute abbreviazioni di carriera (riconoscimento crediti da titoli precedenti o a seguito di ritiro/decadenza).

L'istanza va presentata, sotto pena di decadenza, entro l'anno solare successivo decorrente dalla data di conseguimento del titolo.

7) Casi di esonero/rimborso proposti dalla Commissione Diritto allo Studio

La Commissione Diritto allo Studio può proporre, ad istanza motivata dello studente, esoneri o rimborsi, totali o parziali, dalla contribuzione universitaria nei casi di situazioni di grave disagio economico-familiare, sopravvenute.

In ogni caso gli esoneri/rimborsi possono essere concessi, al massimo, per le tasse e/o per i contributi universitari riferiti all'anno accademico in corso ed a quello precedente.

Gli studenti possono avanzare istanza alla Commissione succitata se ricorrono le seguenti condizioni:

- essere iscritti all'Università del Salento entro il III anno F.C. o, se oltre il III F.C., con un numero di esami da sostenere non superiore a 3, esclusa la prova finale;
- non usufruire per l'anno accademico in corso di borse di studio erogate dall'Università del Salento o da altri enti;
- non avere già ottenuto dalla Commissione alcun altro beneficio allo stesso titolo;

In ogni caso gli esoneri/rimborsi possono essere concessi, al massimo, per le tasse e/o per i contributi universitari riferiti per l'anno accademico in corso e quello precedente.

Per accedere agli interventi della Commissione Diritto allo Studio dovrà essere allegata all'istanza:

- documentazione ISEE/ISEEU;
- copia del libretto universitario;
- altra documentazione utile a comprovare l'evento sopravvenuto, fonte del disagio;
- altra eventuale documentazione che l'istante ritenga utile ai fini della valutazione della Commissione.

STUDENTI STRANIERI

Immatricolazione

L'immatricolazione degli studenti stranieri, per il triennio 2012/2015, è stata disciplinata dal MIUR con provvedimento consultabile sul sito: www.miur.it > università > studenti > studenti stranieri.

Iscrizione ad anni di corso successivi

Gli studenti extracomunitari seguono la procedura di cui sopra. Devono presentare alla Segreteria Studenti della Facoltà di riferimento il nuovo permesso di soggiorno (o la domanda di richiesta di rinnovo dello stesso) almeno 10 giorni prima della scadenza del permesso. In assenza sarà sospesa l'iscrizione e lo studente non potrà compiere alcun atto di carriera.

REGOLE FINALI

L'Università si riserva il diritto di modificare, in qualunque momento, in tutto o in parte, l'offerta didattica attivata per l'a.a. 2013/14. In tal caso, ferma restando la possibilità di continuare gli studi presso l'Università del Salento, nulla potrà essere preteso nei confronti dell'Ateneo per alcun titolo ragione o causa. Tanto vale anche ai sensi dell'art. 8 della L. 241/90 e successive modificazioni ed integrazioni.

REGOLAMENTO PER L'ISCRIZIONE DEGLI STUDENTI A TEMPO PARZIALE AI CORSI DI STUDIO DELL'UNIVERSITÀ DEL SALENTO

Il presente Regolamento, emanato ai sensi e per gli effetti dell'art. 11, c. 7, lett. I) del D.M. 22/10/2004, n. 270, del Regolamento didattico di Ateneo, del Regolamento Studenti, si applica agli studenti di tutte le Facoltà.

ART. 1

Opzione studente a tempo parziale

1. Lo studente che, per ragioni strettamente personali (lavoro, salute, condizioni familiari...) non abbia piena disponibilità del proprio tempo da dedicare allo studio, può decidere di optare, al momento dell'immatricolazione o dell'iscrizione ad anni di corso successivi al primo, per il regime di studi "a tempo parziale".
2. L'opzione per il tempo parziale è consentita una sola volta per ogni corso di laurea cui lo studente si iscrive.
3. Gli studenti fuori corso ovvero quelli, già in possesso del titolo di studio di livello universitario, che si iscrivano in regime di abbreviazione ovvero quelli per i quali il Regolamento didattico della Facoltà ne escluda la presenza non possono optare per l'iscrizione a tempo parziale.
4. Con il regime a tempo parziale lo studente può concordare un percorso formativo con un numero di crediti formativi universitari, variabile per anno fra 24 e 36, invece che 60, per non andare fuori corso.
5. L'opzione formulata per la scelta del regime di tempo parziale non può modificare la durata legale del corso, neppure per ciò che attiene il riscatto degli anni ai fini pensionistici. Sui certificati verrà, quindi, indicata "durata legale del corso", valida ai fini giuridici, e "durata concordata del corso", che riguarda l'organizzazione didattica del corso stesso.
6. Il tempo di conseguimento del titolo di studio, nel caso di frequenza a tempo parziale, è previsto in una durata doppia rispetto a quella normale.

ART. 2

Contratto di studio a tempo parziale

1. Gli studenti, per fruire del regime di cui all'art. 1, devono presentare alla Facoltà una proposta di sottoscrizione del contratto di studio a tempo parziale entro il 30 settembre dell'anno in cui si intendano far valere i relativi diritti di iscrizione.
2. Il contratto deve essere sottoscritto entro e non oltre 30 giorni successivi, decorsi infruttuosamente i quali lo studente verrà considerato ancora in regime di tempo pieno.

3. Il contratto stabilisce la durata concordata del corso, il numero dei crediti formativi da conseguire nell'anno per conservare tale *status* (ricompreso fra n. 24 e n. 36) e il regime dei contributi da pagare. Definisce altresì le modalità ed i tempi di organizzazione della didattica, la ripartizione delle attività formative e dei relativi crediti.

Le Facoltà si impegnano, nel limite delle risorse disponibili, ad attivare i seguenti servizi:

- a. tutoraggio da parte di docenti per ciascuno studente part-time;
- b. ricevimento di studenti in tempi e con modalità diverse rispetto a quelli full time.

Eventuali servizi didattici aggiuntivi, diversi da quelli sopra citati, potranno essere somministrati, anche in maniera trasversale a più corsi di laurea o Facoltà, previa apposita convenzione o intesa formale fra le strutture interessate.

4. Lo studente che superi annualmente il limite dei crediti concordati assumerà automaticamente lo *status* di studente a tempo pieno con l'obbligo di versamento delle tasse per intero a partire dall'anno di corso in cui dovesse aver superato il limite dei crediti concordati.

5. Lo studente potrà conseguire la Laurea di I livello, la Laurea Specialistica, la Laurea Magistrale anche prima della scadenza del periodo concordato, ma per sostenere anticipatamente l'esame finale di laurea dovrà comunque aver pagato le tasse dovute per tutto il periodo concordato.

6. Lo studente che non si sia laureato entro l'ultima sessione prevista dell'ultimo anno del periodo concordato perderà il proprio *status* di studente a tempo parziale e potrà iscriversi fuori corso.

7. L'opzione per il regime di studente a "tempo parziale" non impedisce il verificarsi della decadenza dagli studi universitari qualora il titolo non sia conseguito entro i termini di cui all'art. 22 del Regolamento Studenti, attualmente vigente.

ART. 3

Immatricolazione ed iscrizione studente a tempo parziale

1. Lo studente che si immatricola come studente a tempo parziale dovrà concordare un proprio percorso formativo, distribuendo gli insegnamenti negli anni previsti dal percorso prescelto, nel rispetto delle eventuali propedeuticità ed entro il limite massimo di CFU fissati nel presente regolamento.

2. Lo studente che si iscrive come studente a tempo parziale ad un anno successivo al primo dovrà concordare un proprio percorso formativo, distribuendo gli insegnamenti, per i quali non ha ancora superato i relativi

esami, negli anni successivi previsti dal percorso prescelto, nel rispetto delle eventuali propedeuticità ed entro il limite massimo di CFU fissati nel presente regolamento.

3. Il Consiglio didattico cui afferisce il Corso di studi procederà alla ricostruzione della carriera nel modo seguente:

a. Verifica dei crediti raggiunti al momento di presentazione della domanda

b. Attribuzione allo studente dell'anno di corso corrispondente a quello raggiunto alla data di perfezionamento del contratto di studio "a tempo parziale".

4. Al Consiglio di Facoltà spetta l'approvazione del percorso formativo individuale.

ART. 4

Contribuzione

1. Lo studente a tempo parziale è tenuto al pagamento della contribuzione universitaria secondo le seguenti modalità:

- 1^a anno: 90% dei contributi universitari;
- 2^a anno: 80% dei contributi universitari;
- 3^a anno 70% dei contributi universitari;
- dal 4^a anno in poi 60% dei contributi universitari;

2. La quantificazione ridotta dei contributi per gli studenti che usufruiscono del tempo parziale è valida soltanto per il periodo concordato; qualora lo studente vada fuori corso rispetto alla durata concordata dovrà versare le tasse nella misura ordinaria da lui dovuta.

ART. 5

Passaggio di corso per lo studente a tempo parziale

1. In caso di passaggio ad un Corso di Laurea della medesima Facoltà, lo *status* di studente a tempo parziale rimane sospeso, nel senso che l'interessato dovrà formulare una nuova richiesta alla propria Facoltà.

2. In caso di passaggio ad un Corso di Laurea di altra Facoltà lo *status* di studente a tempo parziale rimane sospeso, nel senso che l'interessato dovrà fare una nuova richiesta alla Facoltà del nuovo Corso di laurea.

ART. 6

Benefici erogati direttamente dall'Ateneo

1. Lo studente a tempo parziale non ha diritto ad usufruire delle borse di studio e delle altre provvidenze per il diritto allo studio universitario (contratti di collaborazione studentesca, bandi per tutor, premi per

laureandi etc.) tranne che per le categorie di esonero previste per tutti gli studenti.

ART. 7

Norme transitorie e finali

- 1.** Il presente Regolamento entra in vigore il giorno successivo a quello della pubblicazione.
- 2.** L'istanza di sottoscrizione di un contratto a tempo parziale è soggetta al pagamento dell'imposta di bollo.
- 3.** Le opzioni per il tempo parziale o per il tempo pieno non sono assimilabili ai passaggi di corso, pertanto non sono soggette alle relative tasse.

il Regolamento per l'iscrizione degli studenti a tempo parziale è applicato agli studenti che si siano già immatricolati a decorrere dall'anno 2012/2013 optando per il regime part-time ed, a regime, a coloro che ne facciano richiesta all'atto della immatricolazione per l'a.a. 2013/14.